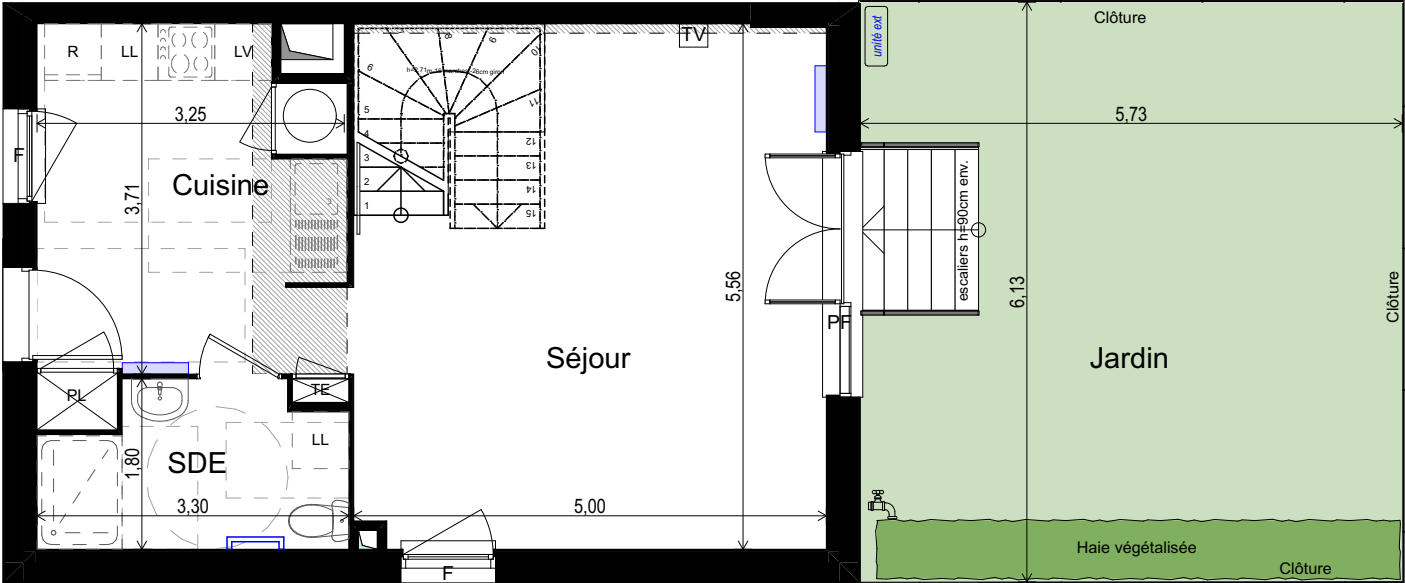
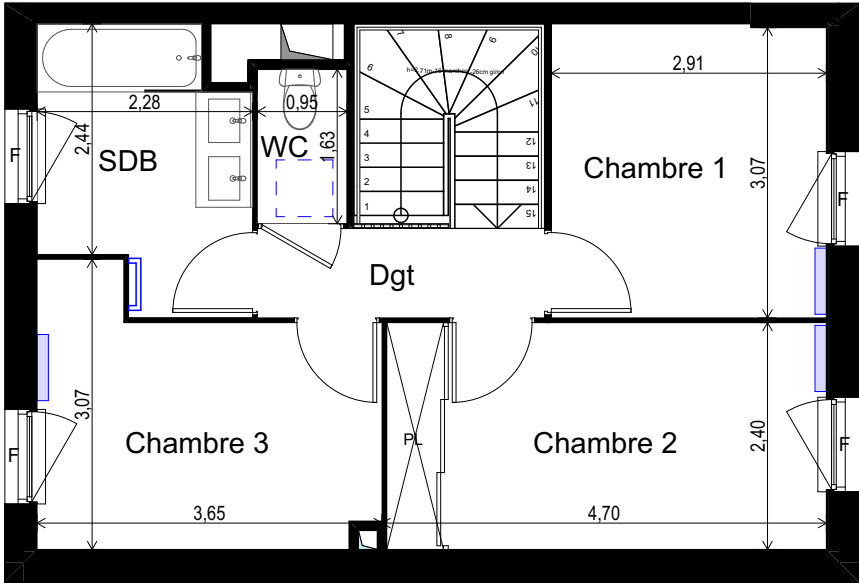



RDC

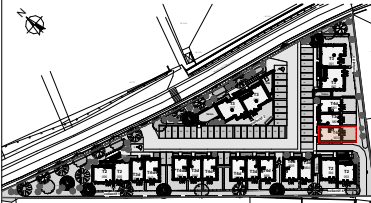


R+1





route de Campagnan Paulhan 34230



PLAN DE PRE COMMERCIALISATION

NIVEAU : RDC / R+1

TYPE : T4

N° : M03

TABLEAU DE SURFACES

Séjour	24,47
Cuisine + PL	11,54
SDB	5,19
Chambre 1	9,02
Chambre 2 + PL	11,16
Chambre 3	9,27
WC	1,55
SDB	6,05
Dgt	2,87
<b>SURFACE HABITABLE</b>	<b>81,12 m²</b>
Jardin	35,09

LEGENDE

R

Emplacement Réfrigérateur

CC

Emplacement Cuisson

LL

Emplacement Lave Linge

LW

Emplacement Lave Vaisselle

E

Emplacement Evier

Monosplit ou système Trinéo

Tableau électrique

Sèche-serviette

Radiateur

Robinet jardin

F Fenêtre


PF Porte-fenêtre

PL Placard

Des modifications sont susceptibles d'être apportées à ce plan en fonction des nécessités techniques, de la réalisation tant en ce qui concerne les dimensions libres que l'équipement. Les surfaces sont approximatives. Les rebords, soffites, faux plafond, équipements sanitaires ainsi que le carrelage et dimensions des carrelages sont figurés à titre indicatif, et peuvent subir des modifications pour impératif technique. Les appareils ménagers ne sont pas fournis. Les volets roulants seront prévus conformément à la notice de vente. Les coffres de volet roulant ne sont pas représentés et seront débordants à l'intérieur. La hauteur des seuils au droit des portes-fenêtres sur balcons ou terrasses pourra varier de 5 à 35 cm à partir du sol intérieur. La hauteur entre le jardin et la terrasse pourra varier entre 0 et 60 cm. Les jardins ne seront pas nécessairement plats et pourront comporter des talus et des pentes. La végétation et les arbres ne sont pas représentés sur ce plan.

INDICE : 1

DATE : 10/02/2026



ARCHIGROUP

